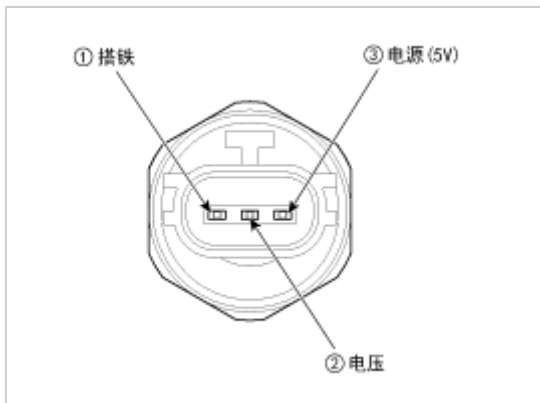
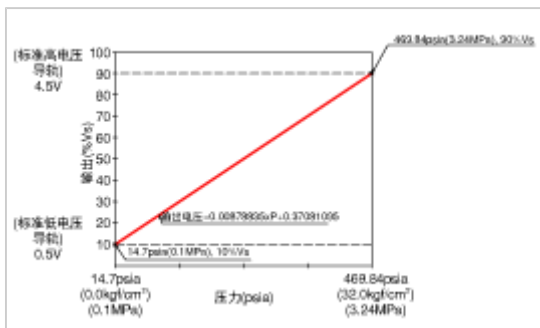


检查

1. 测量空调压力传感器连接器1号与2号端子之间的输出电压，以检测高压管路的制冷剂压力。



2. 检查电压值是否在规定的范围。

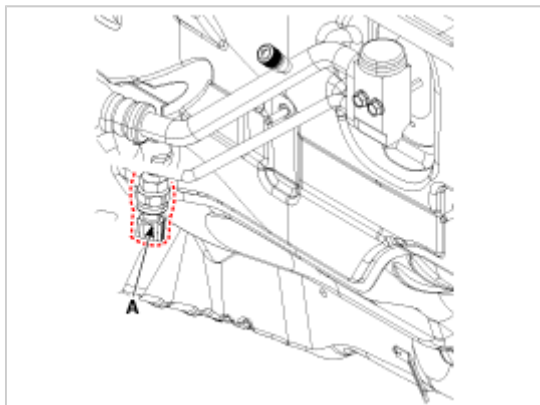


3. 如果测量的电压值不符合规格，更换空调压力传感器。

$$\text{电压} = 0.00878835 * \text{压力} + 0.37081095$$

更换

1. 分离蓄电池负极(-)端子。
2. 使用回收/充填系统回收制冷剂。
3. 分离连接器，并拆卸空调压力传感部(A)。



小心不要弯曲液体&吸入管。

4. 按拆卸的相反顺序安装。

安装时，用新O-型环 (A) 更换。

